

前言

現在常用的通訊方式不再是電話了，而是使用 LINE，免費又可以使用不同的貼圖來表達自己的心情或做回應，貼圖現在也不是官方或廠商專屬，自己也可以來創作屬於自己的貼圖，當然也可以販售。製作時最需要注意的是版權問題，在製作的圖片不能含有商標或是有版權的圖片，最好的方法就是使用自己的照片或寵物的照片來製作。找出自己喜歡的照片或寵物可愛的照片搭配上自己的文字就可以成為獨一無二的貼圖唷！




各位同學大家好，在開始教學前我們先來認識一下我們手上拿的智慧型手機，我們先來做一些基本設定吧



除了開關機鍵及音量大小之外，在手機最上方，用我們的食指由紅色框起來的地方慢慢往下拉就會看到快捷列了。



如果往下拉沒看到快捷列，再往下拉一次即可，這裡有許多快捷的功能。例如：請同學找一下手電筒，這是我們日常生活中最常用到的功能之一，請大家打開後再關閉。



請同學在手機中找找上方圖片中紅色框起來的 Google 非常好用的智慧瀏覽器。讓我們來看看如何使用，請跟著老師一起來操作。



請看上方紅色框起的麥克風，請在手機中找到跟圖片一樣的麥克風。點下麥克風之後，用的就可以。請同學們練習說老人健康操。



在這裡只要你想要找任何的訊息，甚至於某餐廳的電話，我們都可以用說的喔。各位同學是不是非常方便呢？請大家試著找看看自己社區活動中心的電話吧！


LINE 拍貼-Creators Studio

應用程式是什麼？

- ◎用智慧手機就能輕鬆製作 LINE 貼圖！
- ◎不需要掃描器或圖片編輯軟體，就能免費製作貼圖。
- ◎自己拍的照片馬上變貼圖！也可以在 LINE 拍貼-Creators Studio 應用程式裡輕鬆畫貼圖。
- ◎照片去背超簡單！
- ◎還可以加上文字或手繪寫下訊息喔。
- ◎用智慧手機就能申請貼圖審核或販售貼圖。
- ◎可以跟好友分享自己製作的貼圖，也可以在 LINE STORE 或 LINE 應用程式中的貼圖小舖販售貼圖喔。

← 拍貼



-  **LINE拍貼 - Creators Studio**
LINE Corporation · 攝影
3.7★ 100萬+
-  **LINE Camera**—照片編輯、動態貼圖、...
LINE Corporation · 攝影
4.4★ 1億+
-  **拼圖 - 照片拼貼**
Filog Studio · 攝影
4.6★ 500萬+

打開 PLAY 商店在搜尋對話框中輸入拍貼就能夠找到



LINE拍貼 - Creators Studio

LINE Corporation

3.7★
1萬 則評論

超過 100萬
次
下載次數

3+
3 歲以上 ⓘ

安裝

按下安裝開啟自製貼圖的第一步

LINE CREATORS STUDIO

製作專屬貼圖，
跟家人朋友一起暢享聊天樂趣！

以LINE帳號登入

[直接輸入登入資訊](#)

[服務條款](#) | [隱私權政策](#)

登入應用程式即視為同意服務條款及隱私權政策。

點選以 LINE 帳號登入就能直接進入操作

< 服務條款

These LINE Creators Studio Terms and Conditions of Use (these "Terms and Conditions") set forth the terms and conditions for the use of the LINE Creators Studio (the "Services") provided by LINE Corporation ("LINE") to users of the Services (the "Creator" or "Creators depending upon the context") .

1. Definitions
The following words and terms shall have the meanings set forth below when they are used in these Terms and Conditions.

1.1 "Materials" means images, text and any other materials used to produce Contents.

1.2 "Contents" means digital image contents, such as stickers, which (1) are available for the users of LINE Services on LINE Services, (2) can be sold, provided, or distributed on LINE Creators Market ("Creators Market"), a separate Services provided by LINE; and (3) are created by Creators using Materials and Programs within or through the Services.

1.3 "LINE Services" collectively means any and all internet communication services operated by LINE under the brand name "LINE" and its related services.


1.4 "Programs" means application software, computer programs, code, template materials, and any other materials and information provided by LINE to Creators under these Terms and Conditions.

1.5 "Separate Terms and Conditions" means terms and conditions separate from these Terms and Conditions that pertain to the Services released or uploaded by LINE under names such as "terms," "guidelines," "policies," or the like .

2. Consent to these Terms and Conditions
2.1 Creators shall use the Services in accordance with the provisions of these Terms and Conditions. Creators may not use the Services unless they consent to these Terms and Conditions.

取消 OK

LINE



LINE Creators Market
提供者：LINE

Sell your original stickers to LINE users around the world with LINE Creators Market.

此服務提供者要求以下的存取權限。

要求存取的项目

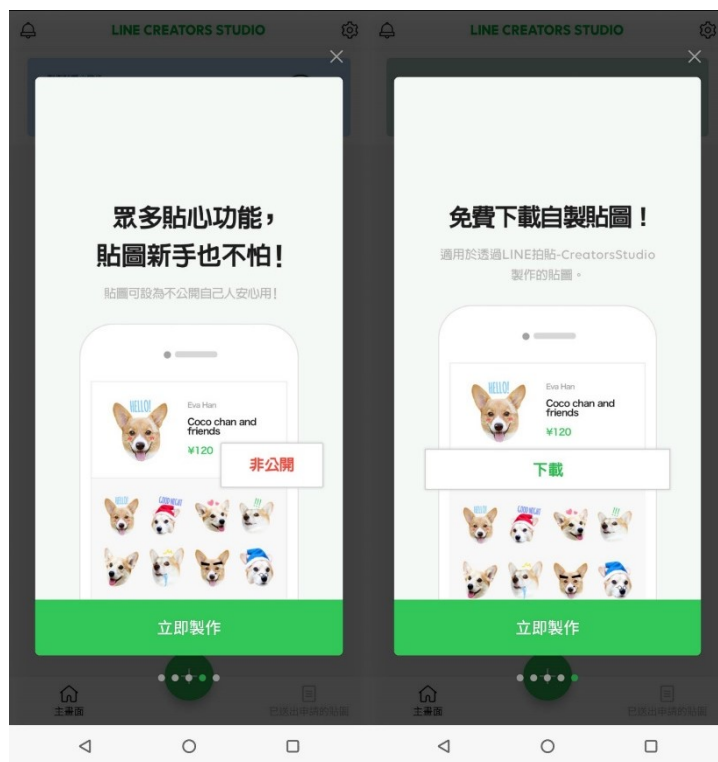
▶ 個人檔案(必要資訊) 許可

請注意：

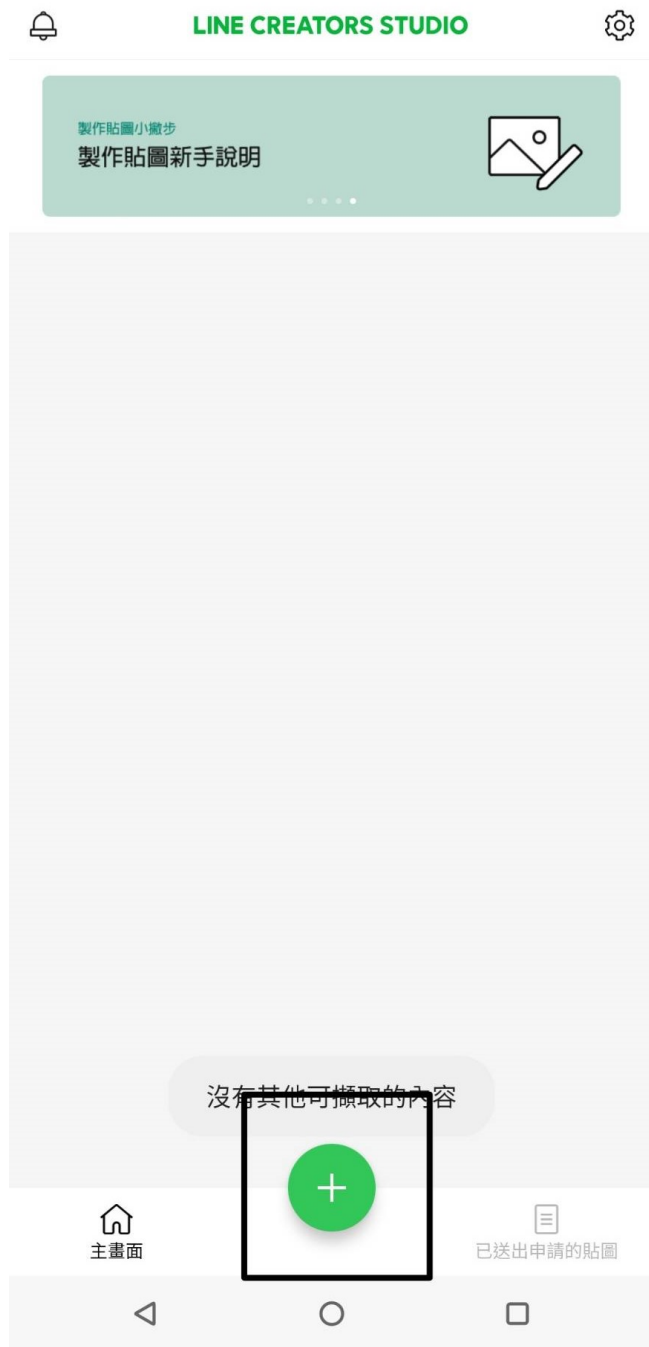
1. 使用本服務時，請先確定您是使用由LINE於Google Play、App Store等平台發布之官方應用程式。若您使用官方發布以外之應用程式造成任何損失，本服務的提供者不承擔任何責任。
2. 透過本服務所取得的個人資訊，均由提供服務者負責管

許可 取消

登入後選擇 OK 並許可



進入後就會看到簡易的說明步驟



接下來我們一起來操作，點選下列的+



製作貼圖

編輯



標題

我的自製貼圖

說明

用LINE拍貼-Creators Studio製作的貼圖。

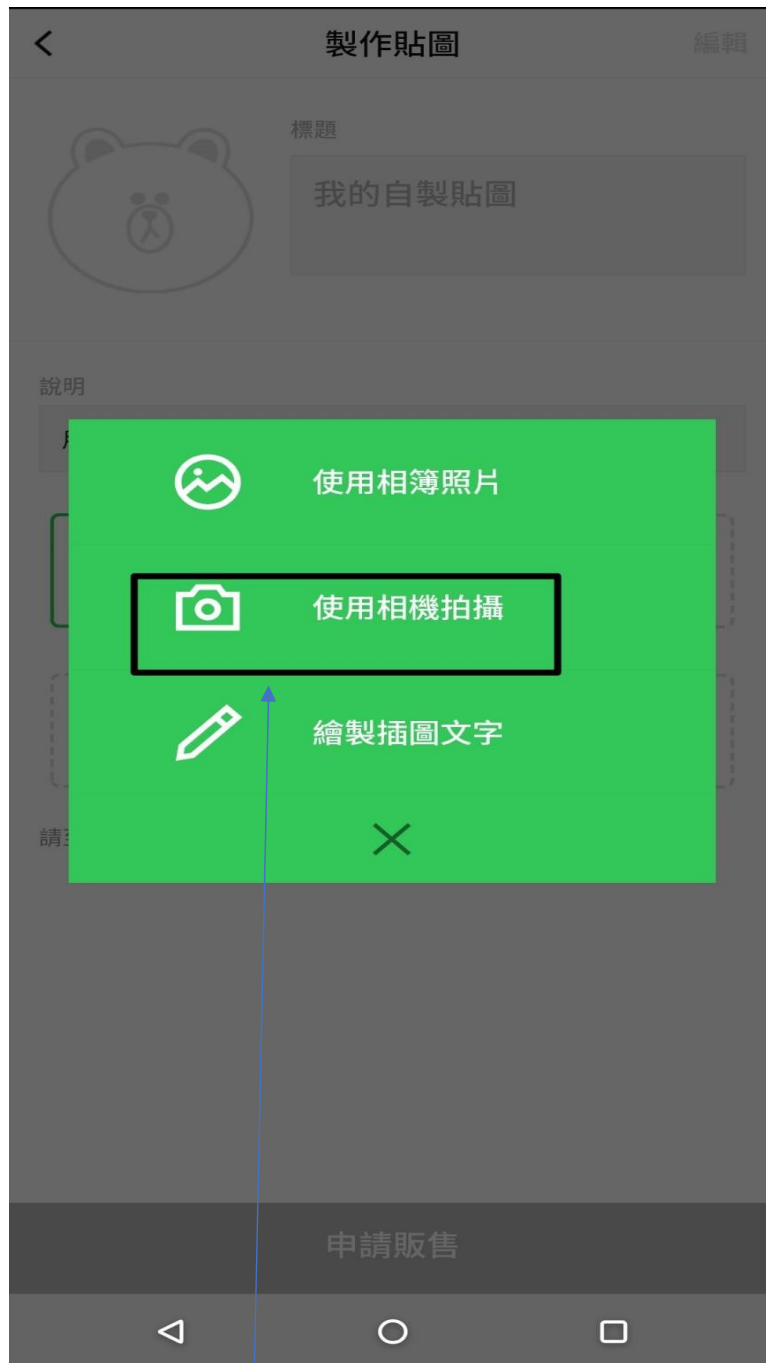


請至少準備8張貼圖才可販售。1組貼圖組最多可製作40張貼圖

申請販售



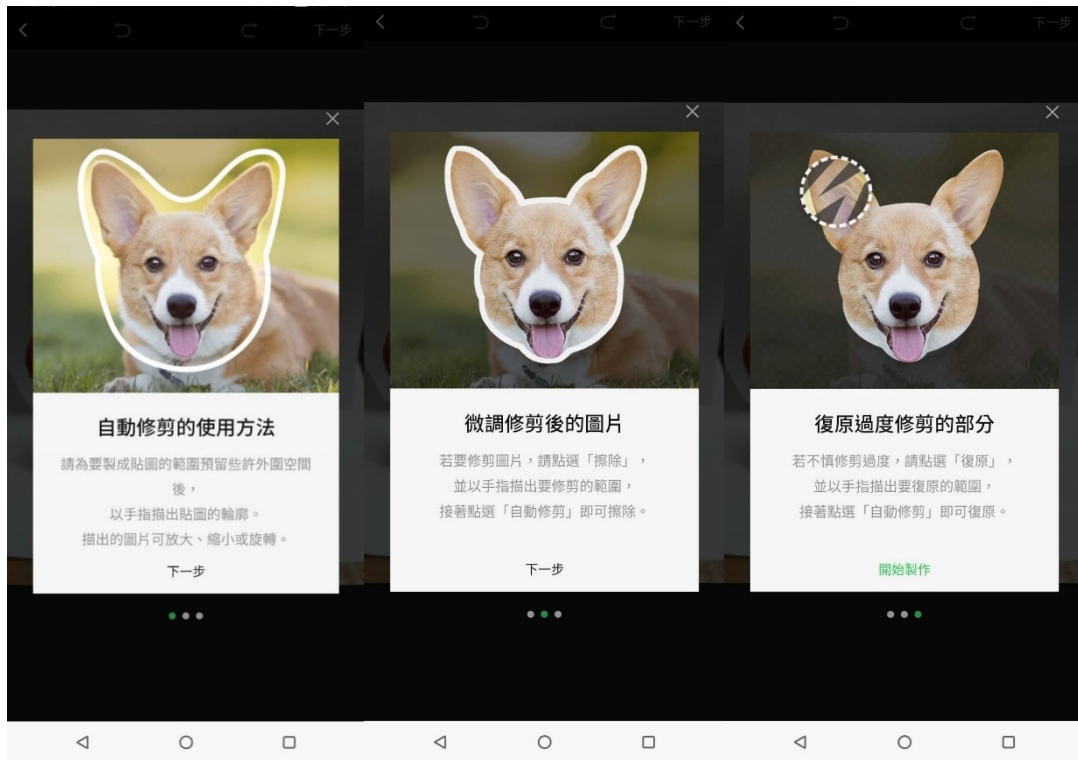
點選第一張開始



使用相機拍攝



拍自己想要的圖



這個 App 中設計的修圖的步驟，可以直接修掉不要的部分，留下要的圖，下面我們一起來操作一遍。



用手指選出輪廓，app 就會幫忙去背，
完成後按下一步



再進行微修，可運用自動修剪功能



調整尺寸與角度

下一步




貼圖模擬器



點選貼圖模擬器

×

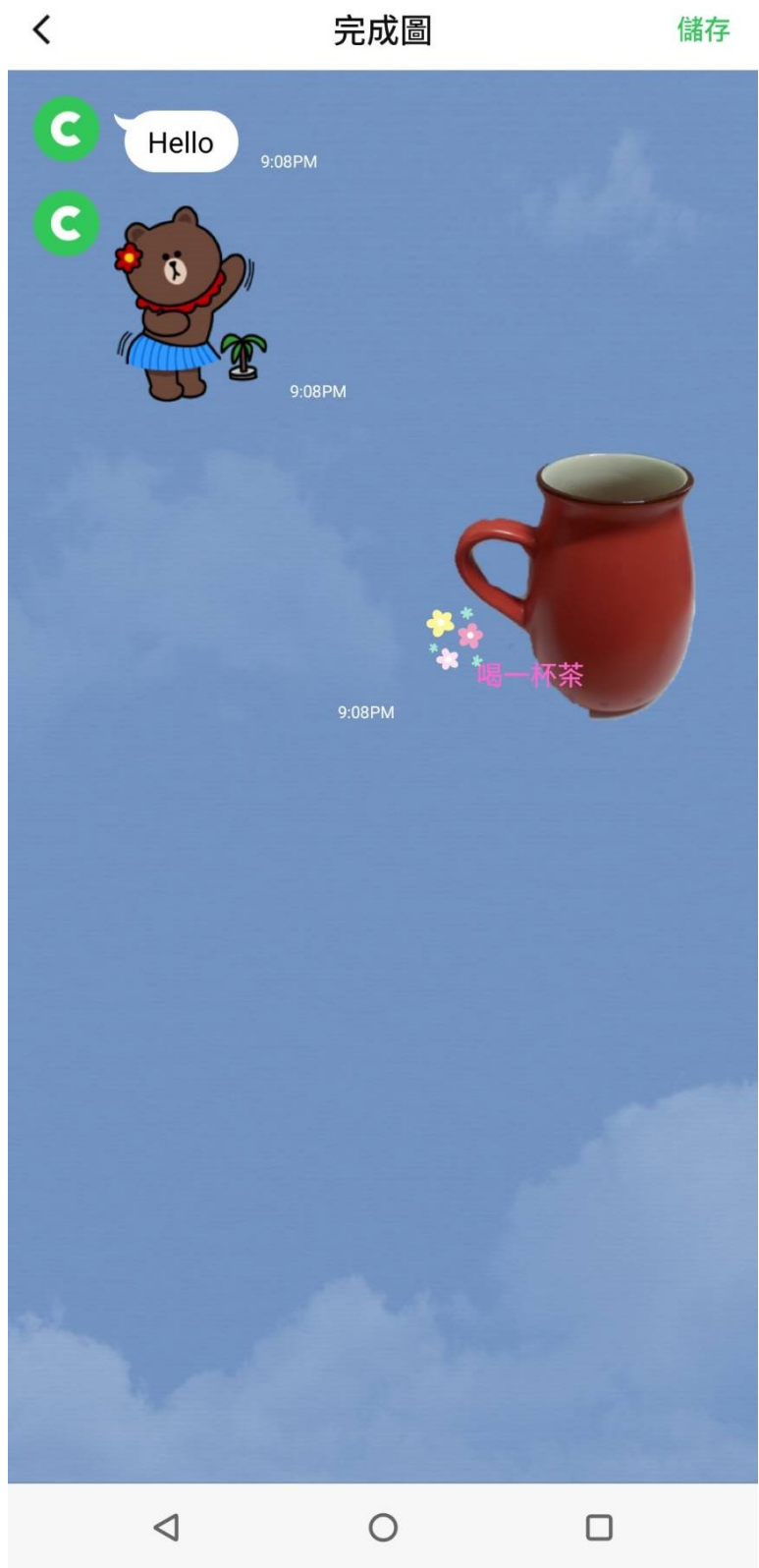
完成圖



你就可以看到剛剛我們修好的圖



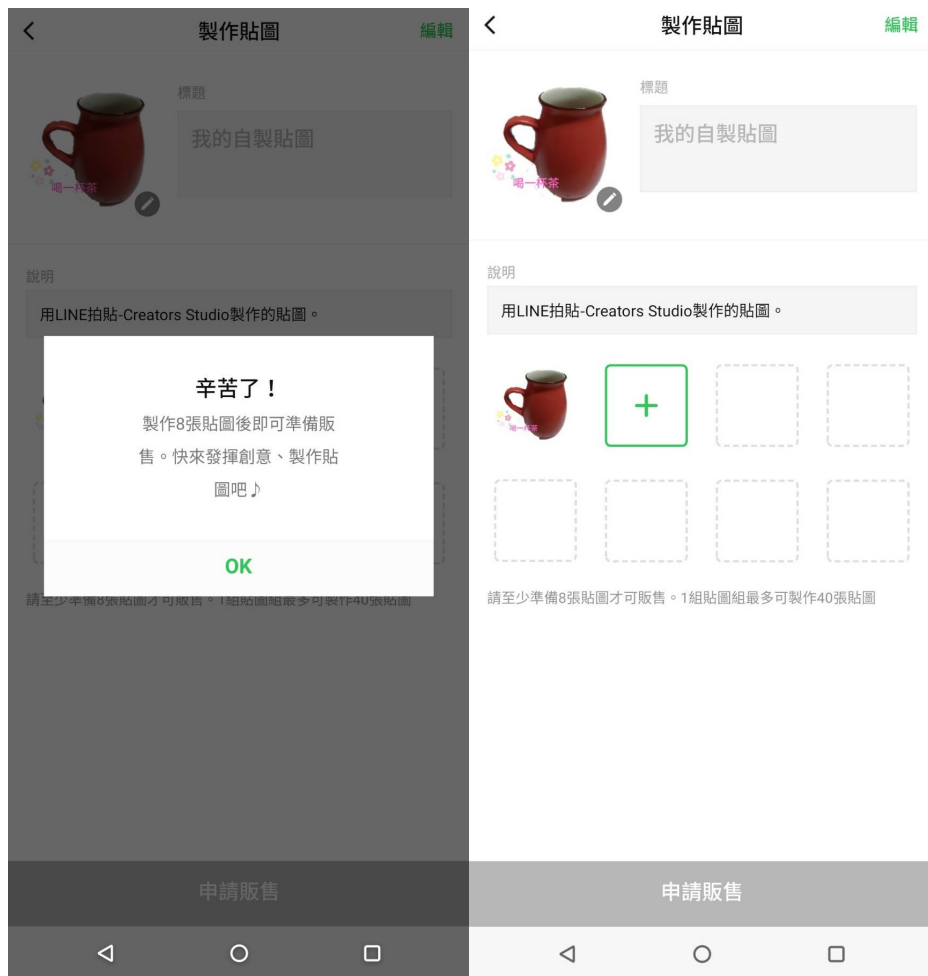
接下來可以增加文字及貼紙



再預覽一次就看到加好的圖和字



完成後一定要按儲存〈儲存後無法再修改〉



第一張貼圖就完成了

接下來大家自己練習做看看吧！

套用裝飾相框

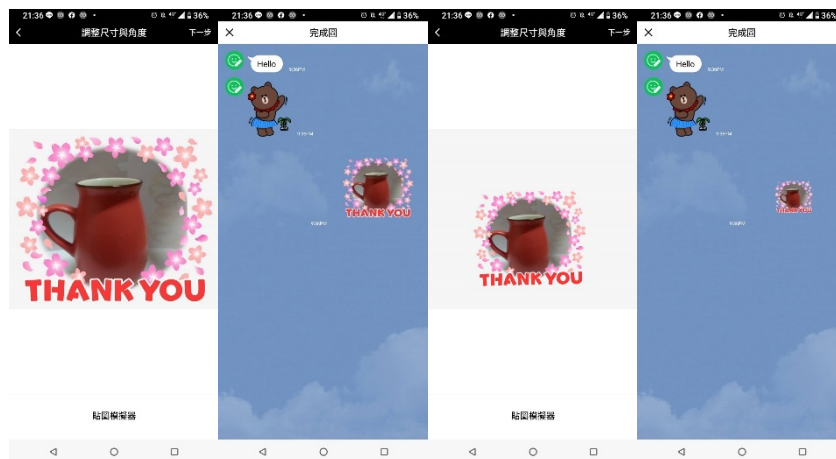
第一張貼圖完成後相信大家一定躍躍欲試製作下一張貼圖，除了去背的功能還可以加上裝飾相框來裝飾自己



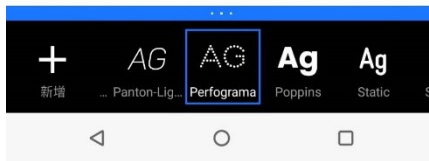
可為圖片套用可愛的裝飾相框並改變其

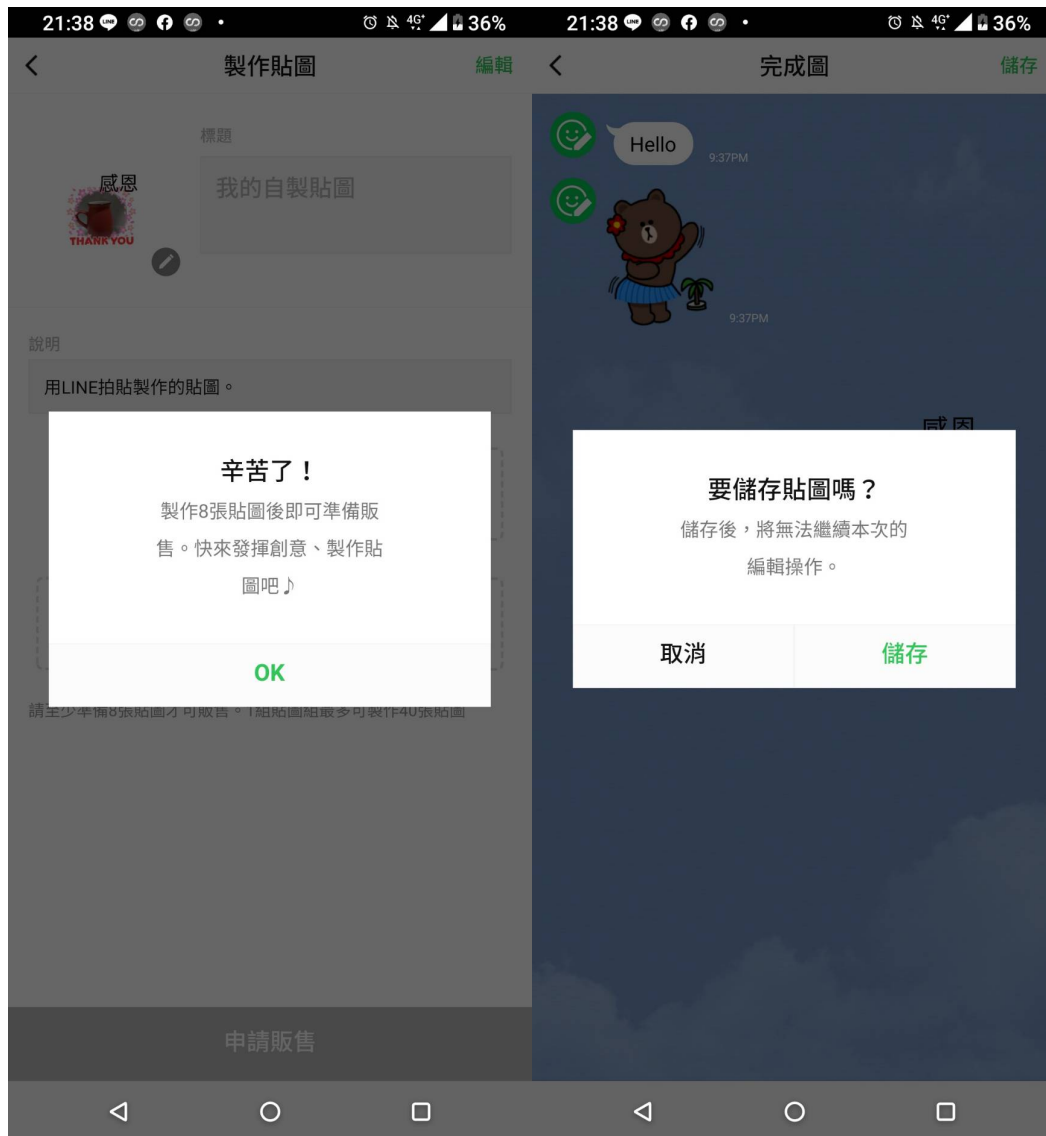
形狀。

貼圖尺寸可調整



調整尺寸大小,也可再加入文字





第一張貼圖就完成了
接下來大家自己練習做看看吧!

常見的問題

1. 貼圖製作完成後可以不上架販售，只給自己和親朋好友使用嗎？

製作完成的商品無法免費贈送，請於該商品上架販售後購買使用。貼圖可供創意人本人免費下載。

若希望將商品限定販售給家人或好友，請變更「[隱私設定](#)」項目的設定內容。

2. 申請審核之後，就可以立即開始販售商品了嗎？

所有商品都必須經過 LINE 公司審核，以確認是否符合販售條件。當商品通過審核後，即可上架販售。

3. 商品（貼圖／表情貼／主題）開始販售時，系統會通知我的 LINE 好友嗎？

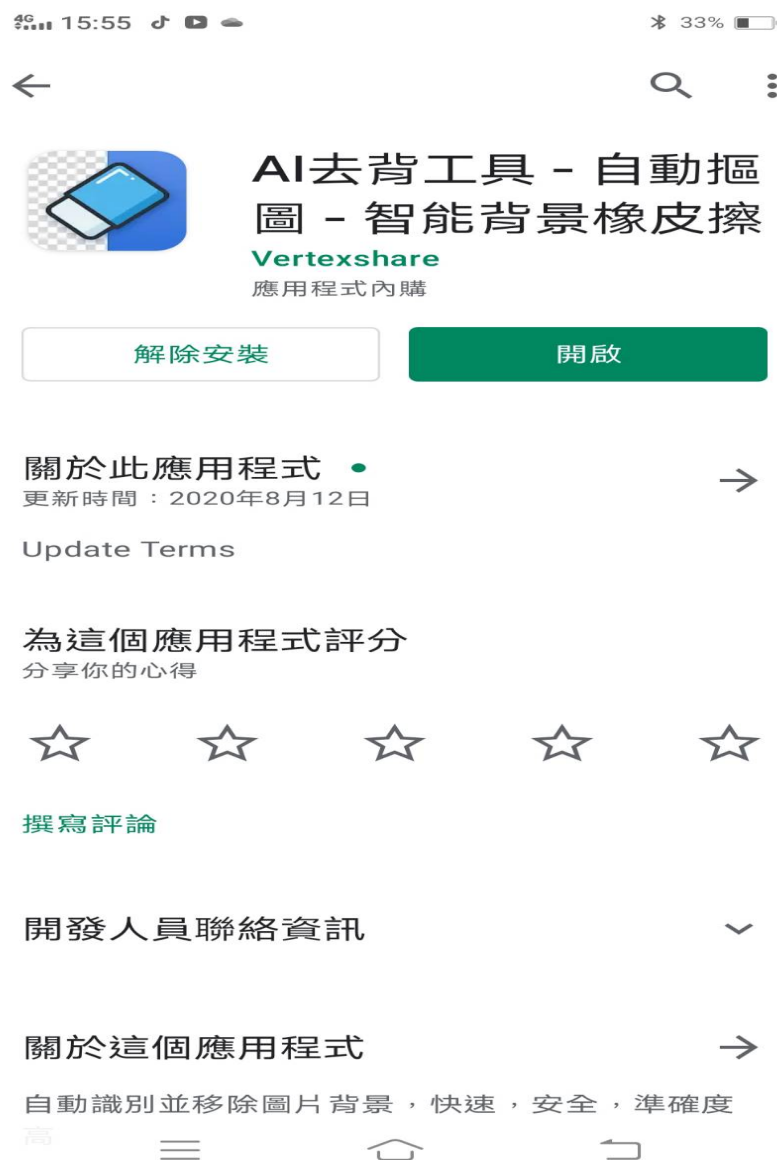
系統不會自動發送通知給您的 LINE 好友。

製作與申請須知

- 以此應用程式製作的貼圖，只要通過審核即可在貼圖小舖上販售。關於審核概要，請事先參閱「[貼圖審核準則](#)」。
- 審核過程需要 1 星期左右的時間。此外，也有審核被退回而必須修改才可重新申請審核的情況，因此建議您提早開始製作。
- 若只要向特定用戶顯示您的貼圖，請於申請販售時，將「隱私設定」項目選為「不顯示於 LINE STORE／貼圖小舖」。
- 申請販售時，請將販售地區設為越少越好。販售地區越多，審核項目也會增多，被退回的機率也會因此提高。

手機去背好幫手


當我們找到素材要製作時，拍照的”背景”常常是我們不需要的，在這邊來推薦各位同學，我們來來下載 AI 自動去背工具(如圖所示)



直接點選開啟



BgEraser Basic



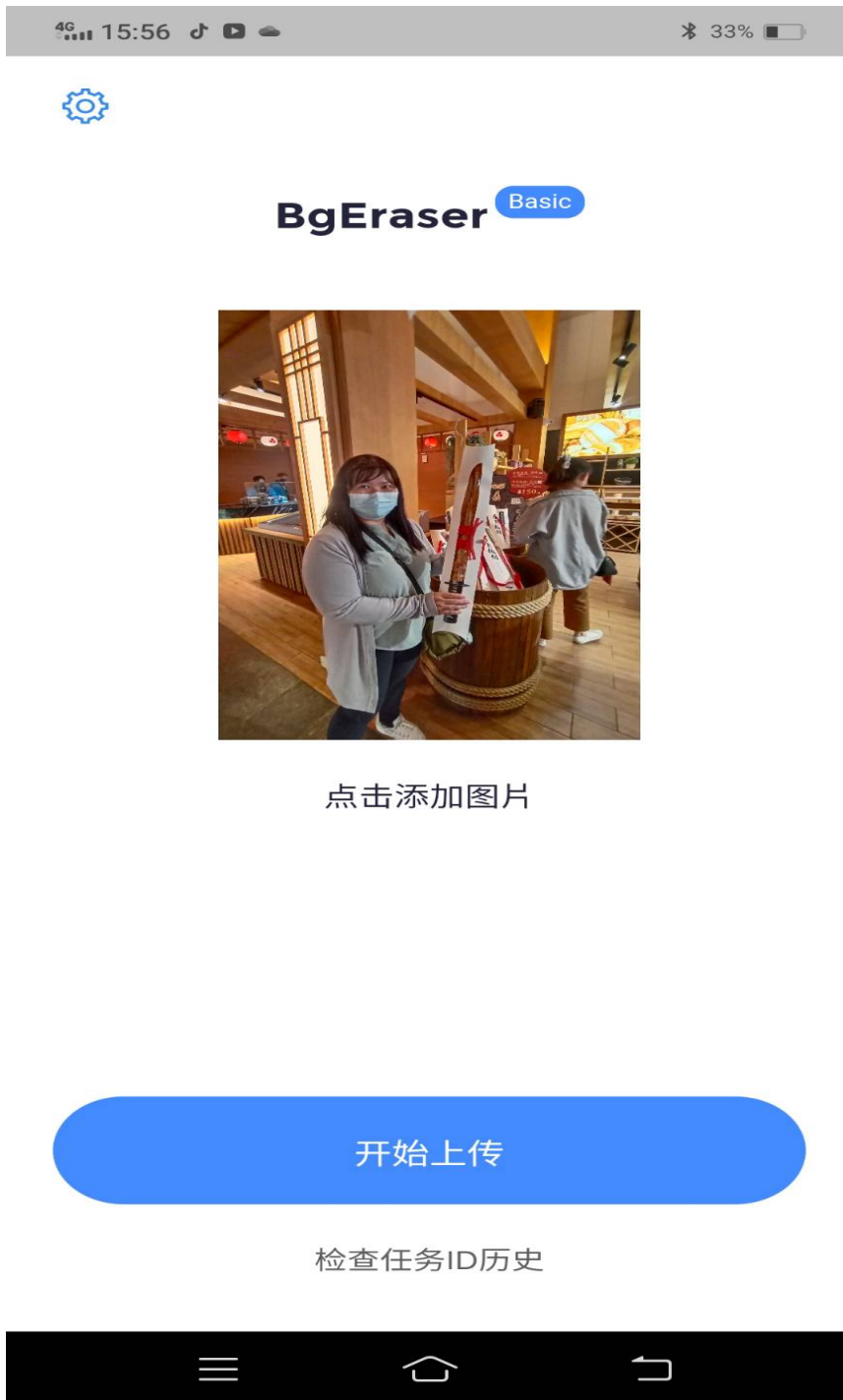
点击添加图片

开始上传

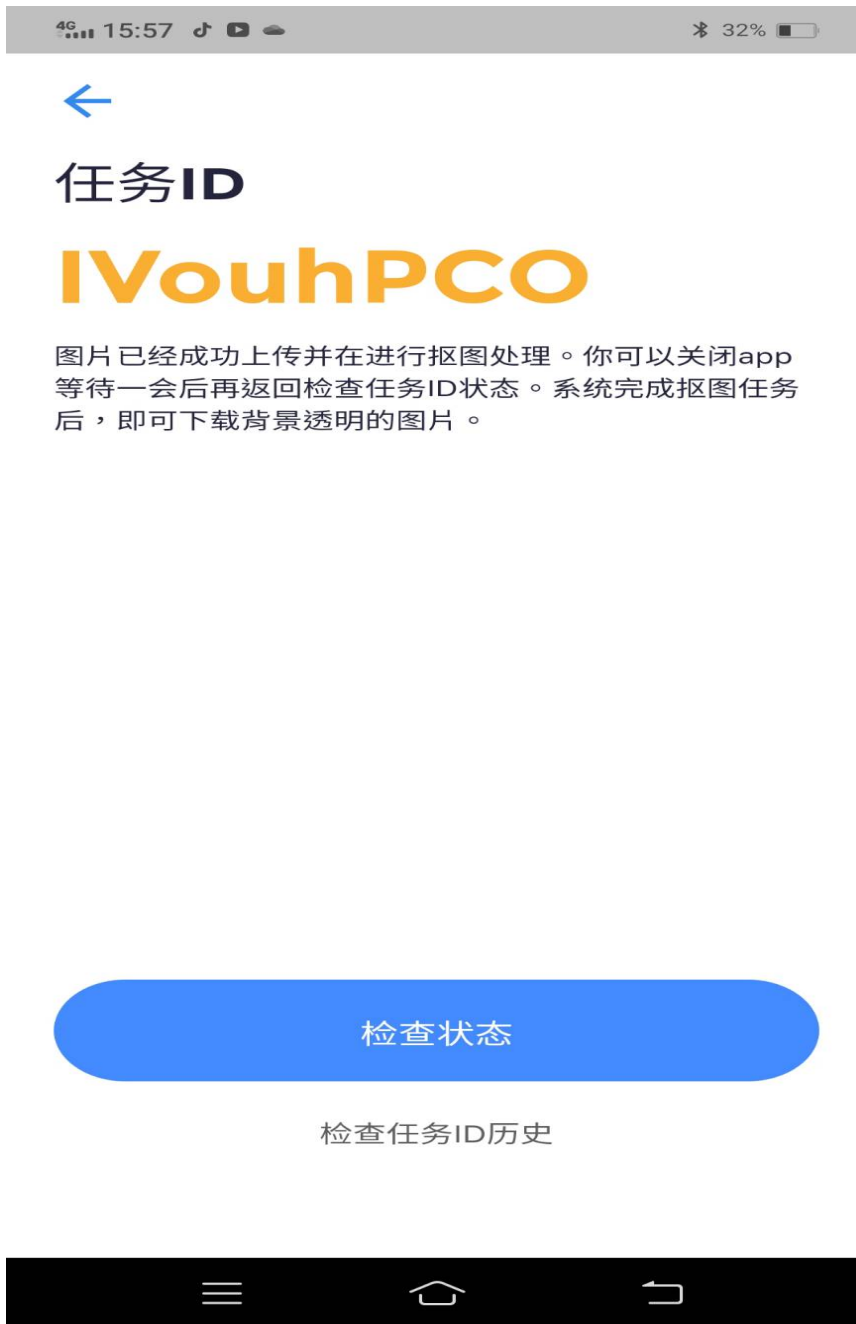
检查任务ID历史



點選點擊增加圖片，如有出現允許，請點選
允許即可。



照片傳上去後，請點選”開始上傳”



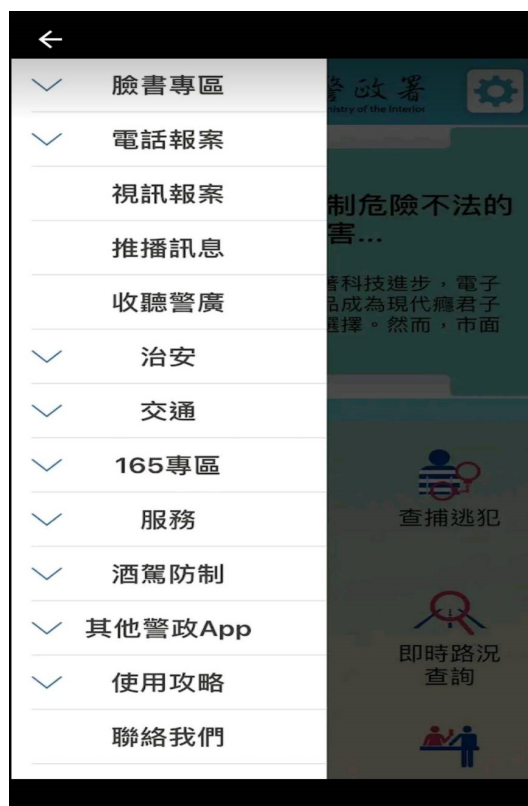
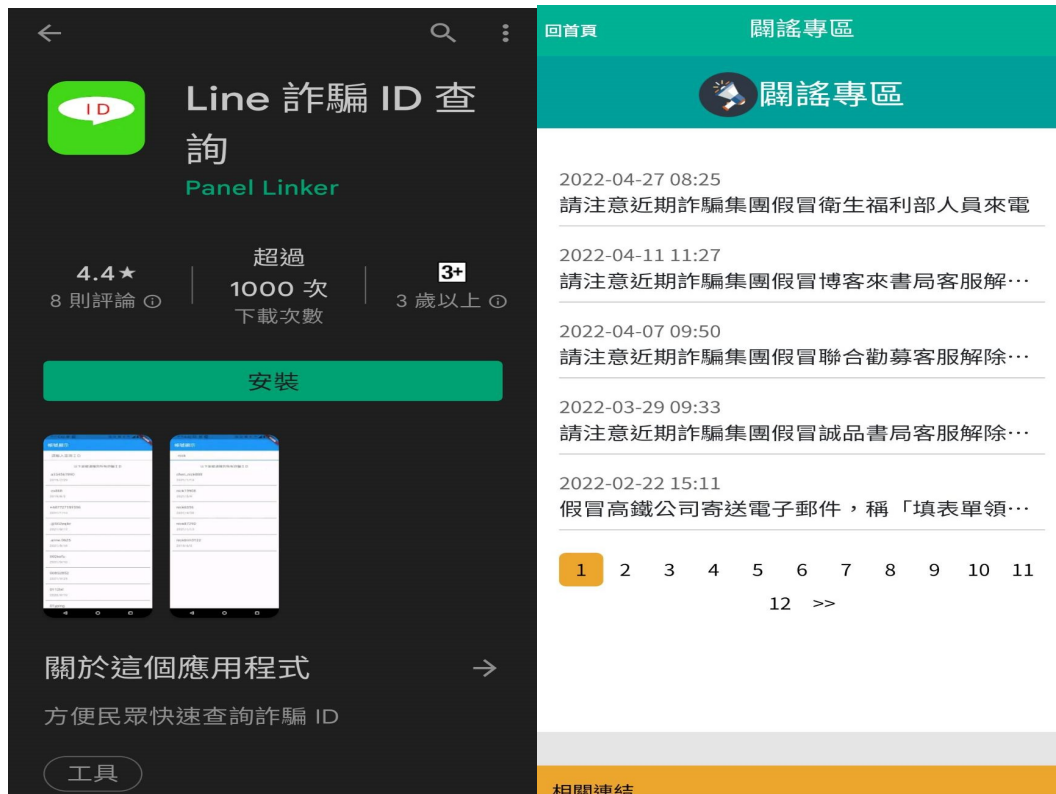
因為我們用的是免費的版本，所以會有次數的限制喔，如用完次數後，可以明天繼續在使用，當然如果覺得好用，也可以購買使用這 APP。



接著就完成了，下方圓形圖示是可以選擇顏色的喔！各位同學可以玩看看喔！確定後右上角就可以打勾完成，存到手機內了！

為了讓同學們能夠對手機在生活中有更多的應用，我們特別在教材中，加入了簡易的 APP 安裝，也讓大家能夠更快的找到相對應的資訊，例如我們日常生活中常見的便利商店，還有健康實用的資訊，如何跟著來運動等等，更重的是在網路世界中，要如何注意及分辨詐騙的資訊，我們都可以在手機的商店中，可以來免費下載喔!請同學跟著老師一起來操作學習吧，同學雖然有的人是用安卓手機或蘋果手機，但是本篇的介紹都是可以免費使用喔，請同學下載安裝時要特別注意喔!





搜尋



健康 2.0

TVBS

取得



118份評分

4.3

★★★★☆

年齡

4+

歲

排行榜

#55

健康與健身

開發者



TVBS



內容權威值得信賴
資訊多元實用性高

8:41



7-ELEVEN 統一超商

好友人數 13,870,321

專屬LINE好友獨享優惠都在這裡!

<https://www.7-11.com.tw>



帳號簡介

more

矢志成為最卓越之零售業者，以提供生活上最便利之服務為宗旨，並善盡良好社會公民之責任。

最新貼文

more



LINE@Yilan

加入好友就能獲知最新消息!



馬上加入 馬上擁有，宜蘭縣政府揪您LINE在一起

- 一、點選LINE的「加入好友」
然後再利用「行動條碼」將官方帳號設為好友
- 二、點選LINE的「官方帳號」
然後搜尋「宜蘭縣政府」將官方帳號設為好友
- 三、點選LINE的「加入好友」
然後再利用ID搜尋「@yilan」將官方帳號設為好友